



LOS DENTISTAS EN ESPAÑA: Análisis de situación

Julio 2022



INTRODUCCIÓN

El presente Informe técnico tiene por principal objetivo analizar la demografía de los dentistas en España, tanto en términos de actualización de densidad de profesionales por población, como en la evolución demográfica en las últimas dos décadas. Asimismo, se incluye una proyección de la evolución probable de los datos para el año 2030. El análisis se completa con los debidos ajustes que deben realizar en función de los niveles de demanda asistencial bucodental en nuestro país. Se incorporan datos de la evolución demográfica del número de otros profesionales sanitarios en España (médicos y farmacéuticos). Finaliza con una comparativa con los países de la UE, al objeto de contextualizar la situación del número de profesionales en Europa.

Para ello se ha recurrido a los datos publicados por el INE (relativos al número de dentistas colegiados; INE, 2022), a datos de Eurostat (para el análisis de la relación entre densidad de dentistas y visitas medias al año; Eurostat, 2021). Los datos del CECDO (Council of European Chief Dental Officers, 2022) han sido consultados para el análisis comparativo entre los países de la UE.

LA SITUACIÓN ACTUAL DE LOS DENTISTAS EN ESPAÑA

Los últimos datos publicados por el INE en junio 2022 indican que a 1 de enero de 2022 el número de dentistas colegiados en España era de 40.417, lo que supone una proporción de 1 dentista por 1.171 habitantes. Anualmente se gradúan unos 1.750 nuevos profesionales en alguna de las 23 facultades existentes. En junio de 2022 el Consejo de ministros ha aprobado la creación de una nueva facultad privada (Universidad Camilo José Cela, en Madrid) de la que se sumarán egresados a partir de junio 2027.

¿CUÁNTOS SON ?

40.417

dentistas



1/3.500

es la proporción
dentista/habitantes
recomendada por la
OMS



1/1.171

es la proporción
actual de dentistas en
España



1.750

nuevos dentistas **cada**
año en España

LA FORMACIÓN DEL DENTISTA

24 facultades

12 facultades de
odontología
públicas y **12**
privadas



10.600 estudiantes

matriculados en
Odontología
actualmente en
España



5 años

de estudios
para ser dentista

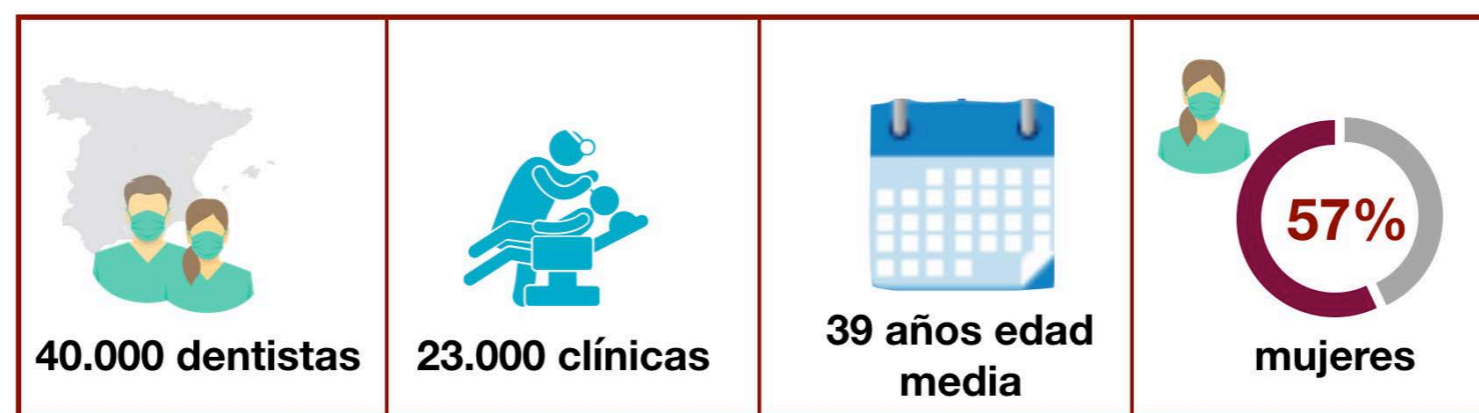


Fuente. Ministerio de Educación de España. Datos 2020.
http://estadisticas.mecd.gob.es/EducaJaxiPx/Tabla.htm?path=/Universitaria/Alumnado/EEU_2021/GradoCiclo/Matriculados//10/&file=Mat_Grad_Sex_Ded_Campo_Tot.px&type=pcaxis&L=0

EL PERFIL ACTUAL DE LOS DENTISTAS EN ESPAÑA

Los 40.417 dentistas colegiados en España ejercen de manera muy mayoritaria (en torno al 97%) en el ámbito privado, en alguna de las más de 23.000 clínicas dentales registradas. En la red pública, a nivel nacional, trabajan unos 1.200-1.300 dentistas en la actualidad en Atención Primaria. A diferencia de otros países de nuestro entorno, la profesión de dentista en España se ha rejuvenecido (edad media 39 años) y feminizado (57% de mujeres) en los últimos años.

Perfil de los dentistas en España



Resumen:

El nº total de dentistas en España en 2021 se eleva a cerca de **40.000 profesionales** ejerciendo en unas **23.000 clínicas dentales**.

Entre **2000 y 2021**, el número de dentistas se ha **multiplicado por 2.3**

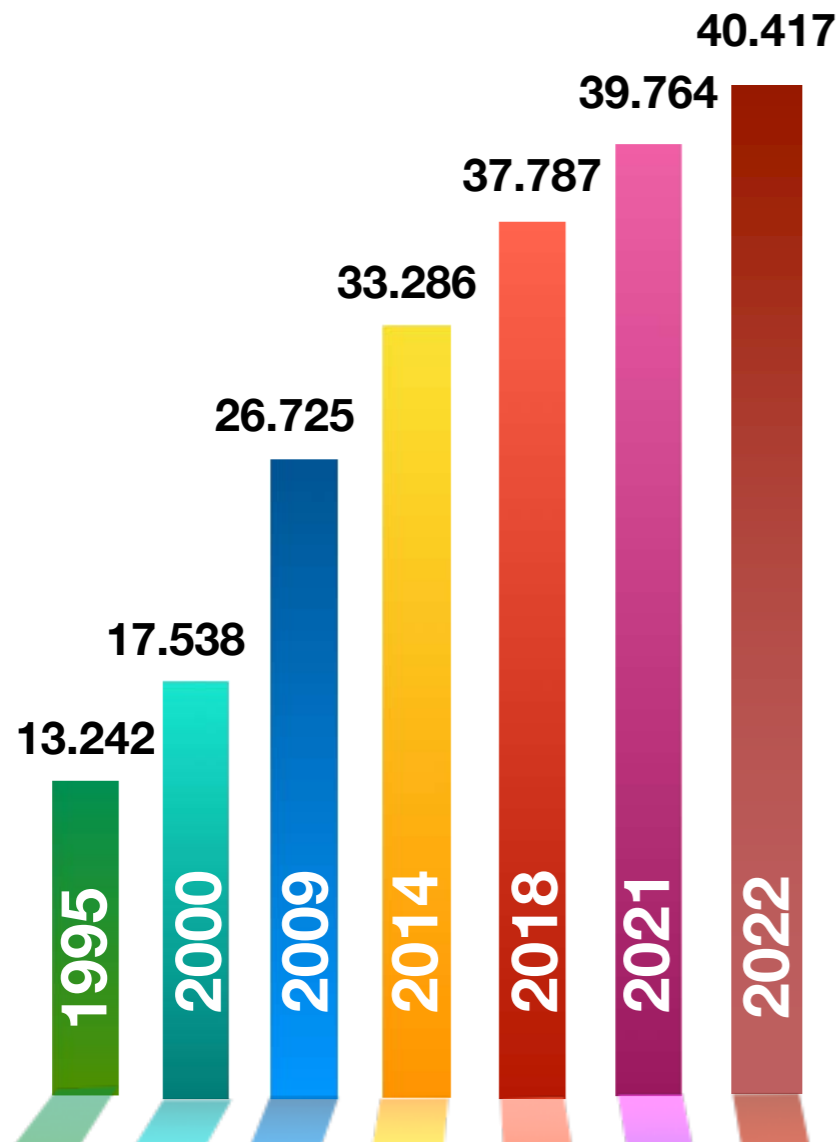
La profesión de dentista se ha **rejuvenecido**, presentando una **edad media** de cerca de **39 años**.

La profesión de dentista en España es ejercida mayoritariamente por **mujeres (57%)** y **seguirá feminizándose** en los próximos años.

Fuente. INE. Instituto Nacional de Estadísticas. Profesionales sanitarios colegiados en 2020. Fecha: 14 junio 2021.

LA EVOLUCIÓN DEMOGRÁFICA DE LOS DENTISTAS EN ESPAÑA

Demografía de los dentistas en España:
1995-2022



La demografía de los dentistas en España ha sido ampliamente analizada y discutida. Entre 1995 y 2022 el crecimiento en el número de dentistas ha sido del 205%. El periodo 1995-2015 ha tenido una especial relevancia con un crecimiento de aproximadamente el 25% en cada quinquenio.

Las cifras actuales muestran que cada año se colegian en torno a los 700-900 profesionales. Teniendo en cuenta que anualmente egresan unos 1.750 nuevos profesionales, es de suponer que muchos de ellos optan por ejercer en otro país diferente de la UE. En estos últimos años, la solicitud de certificados de *Good Standing* (documento imprescindible para el ejercicio en algún país de la UE, fuera de nuestra fronteras) al Consejo General de Dentistas ha aumentado de manera exponencial.

Fuente. INE.

Instituto Nacional de Estadísticas. Profesionales Sanitarios colegiados en 2021. Fecha: junio 2022.

LA EVOLUCIÓN COMPARATIVA CON MÉDICOS Y FARMACÉUTICOS

Entre 1995 y 2022 el crecimiento en el número de dentistas ha sido del 205% mientras que para los médicos y farmacéuticos ha sido del 70% y del 85% respectivamente. El periodo 1995-2015 ha tenido una especial relevancia con un crecimiento de aproximadamente el 25% en cada quinquenio, mientras que para los médicos, ha sido del 10%.



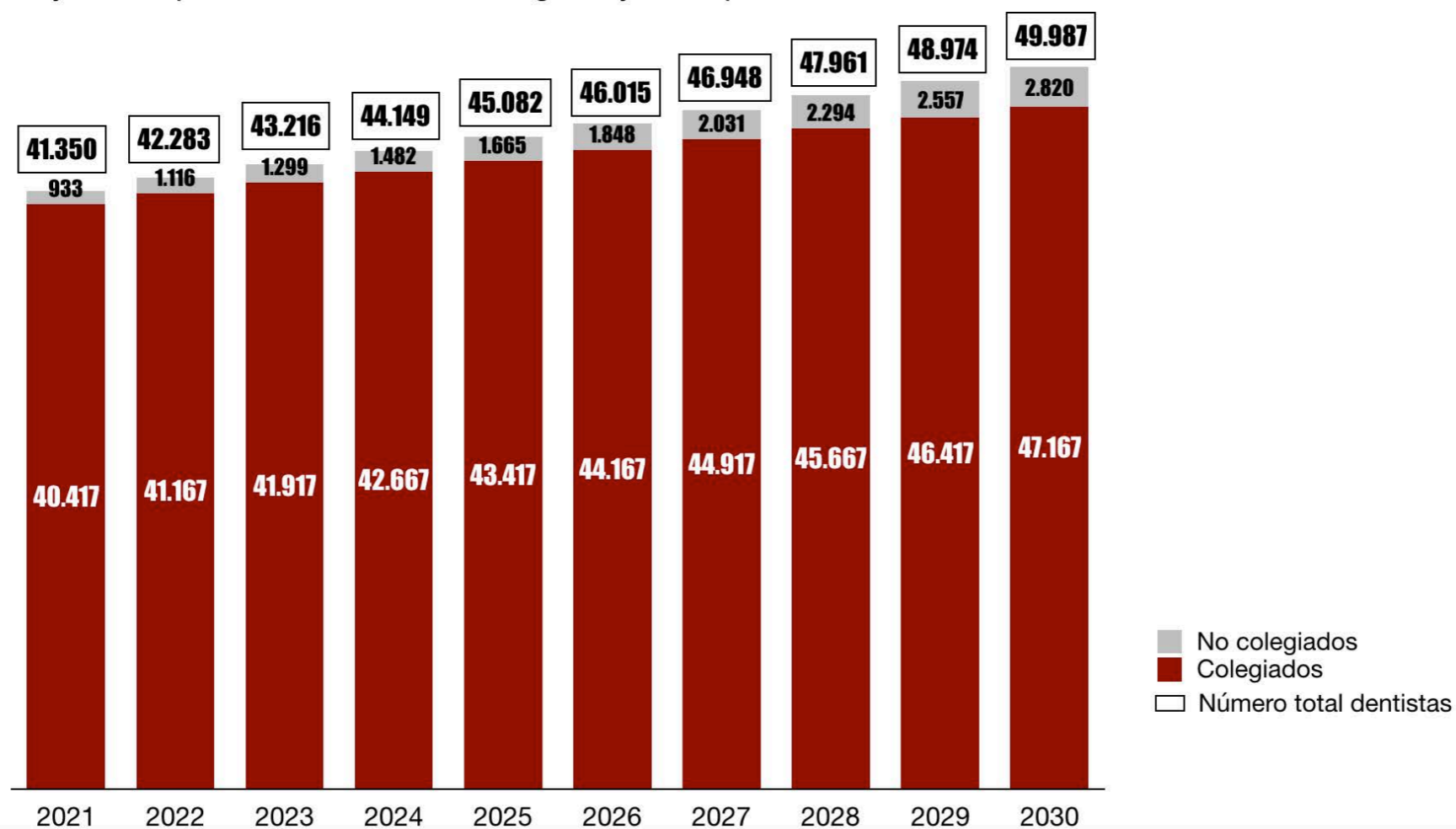
Fuente. INE.

Instituto Nacional de Estadísticas. Profesionales Sanitarios colegiados en 2021. Fecha: junio 2022.

LA PROYECCIÓN ESPERADA DEL NÚMERO DE DENTISTAS PARA 2030

Los análisis de proyección efectuados indican que el número de dentistas colegiados pasará de los 40.417 en 2021 a 47.167 en 2030. Esto supondría un incremento cercano al 17% en la colegiación, en el periodo 2021-2030. En esta proyección no se incluyen por razones obvias de incertidumbre, los posibles profesionales procedentes de homologación de títulos. El análisis del número real de dentistas (colegiados+no colegiados), en base a la proyección del número esperado de egresados muestra que se pasará de los 41.350 del 2021 a los 49.987 en 2030 (incremento del 21%). En este periodo se estima que un total de 6.700-7.000 nuevos profesionales optarán por emigrar a algún país de la UE por razones laborales.

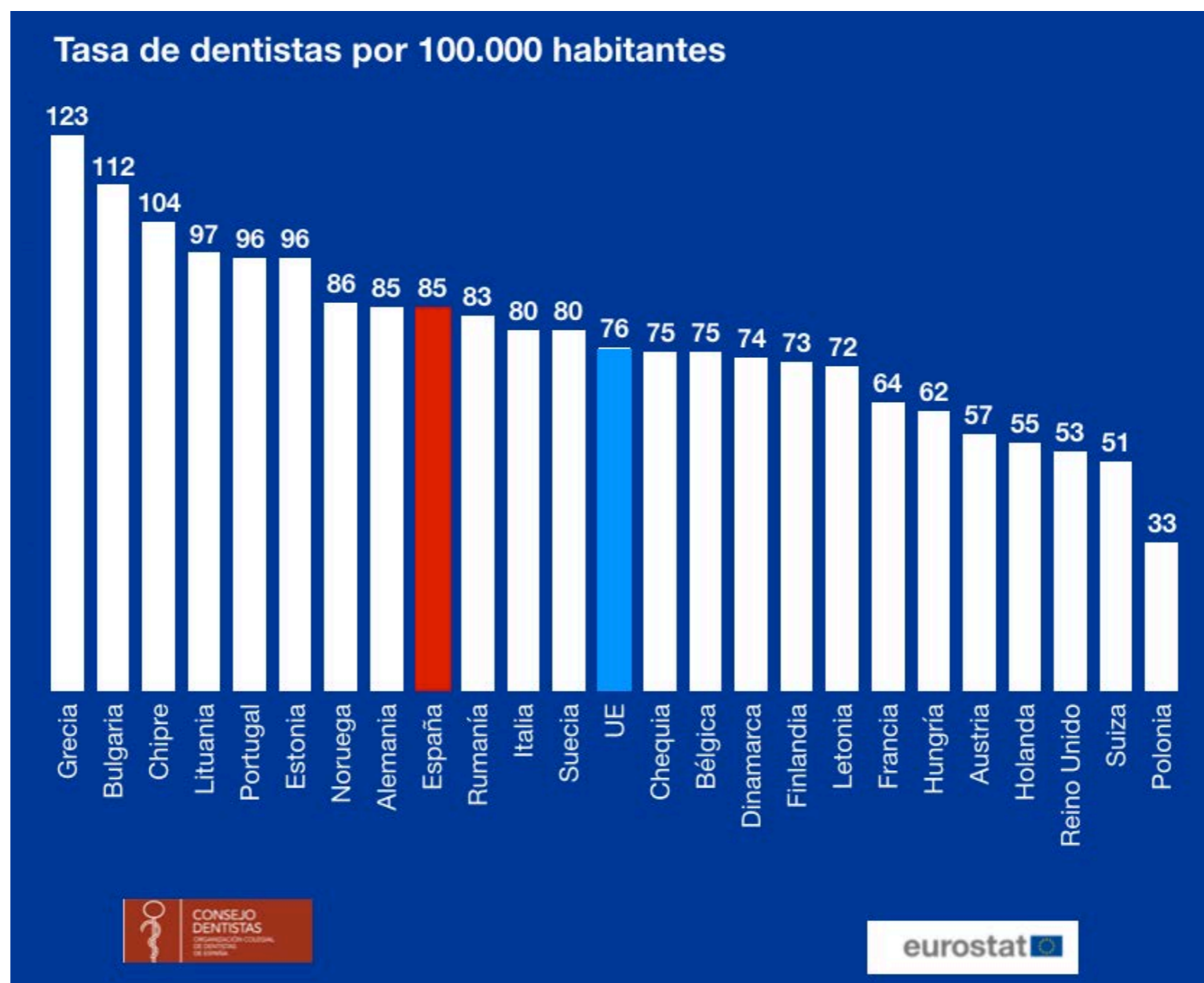
Proyección esperada del nº de dentistas colegiados y totales para 2030



DENSIDAD DE DENTISTAS POR POBLACIÓN EN ESPAÑA Y EN LA UE

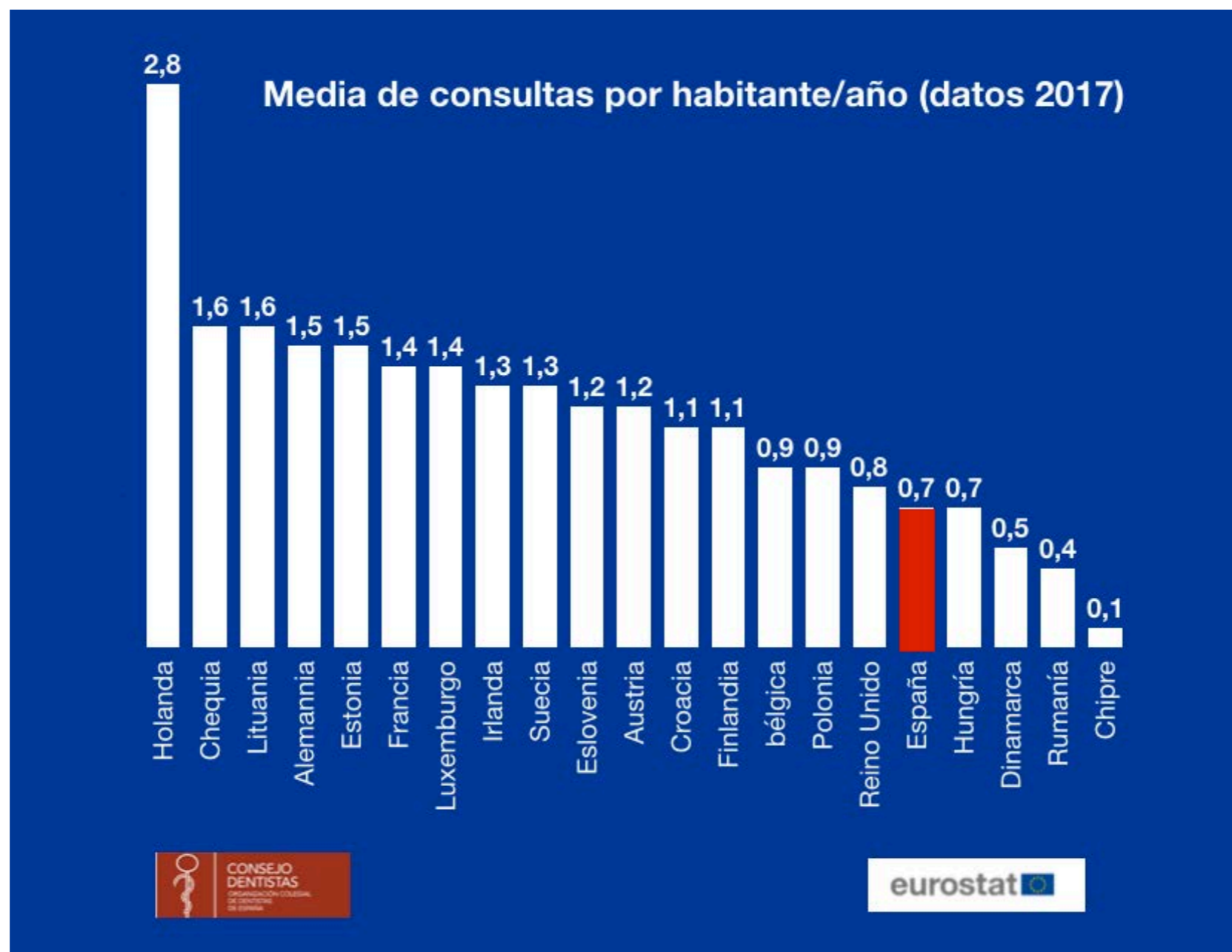
La tasa de dentistas por 100.000 habitantes actual en España es de 85, siendo la media de la UE de 76. Esta tasa es similar a la de Noruega y Alemania (países con mucho mayor demanda asistencial bucodental como se analizará a continuación) y superada por países como Grecia, Bulgaria, Chipre o Portugal.

La proyección de población española para 2030 realizada por el INE es de 47.749.000 habitantes para España. Con estas cifras, la densidad de dentistas en nuestro país alcanzaría los 105 dentistas por 100.000 habitantes en 2030.



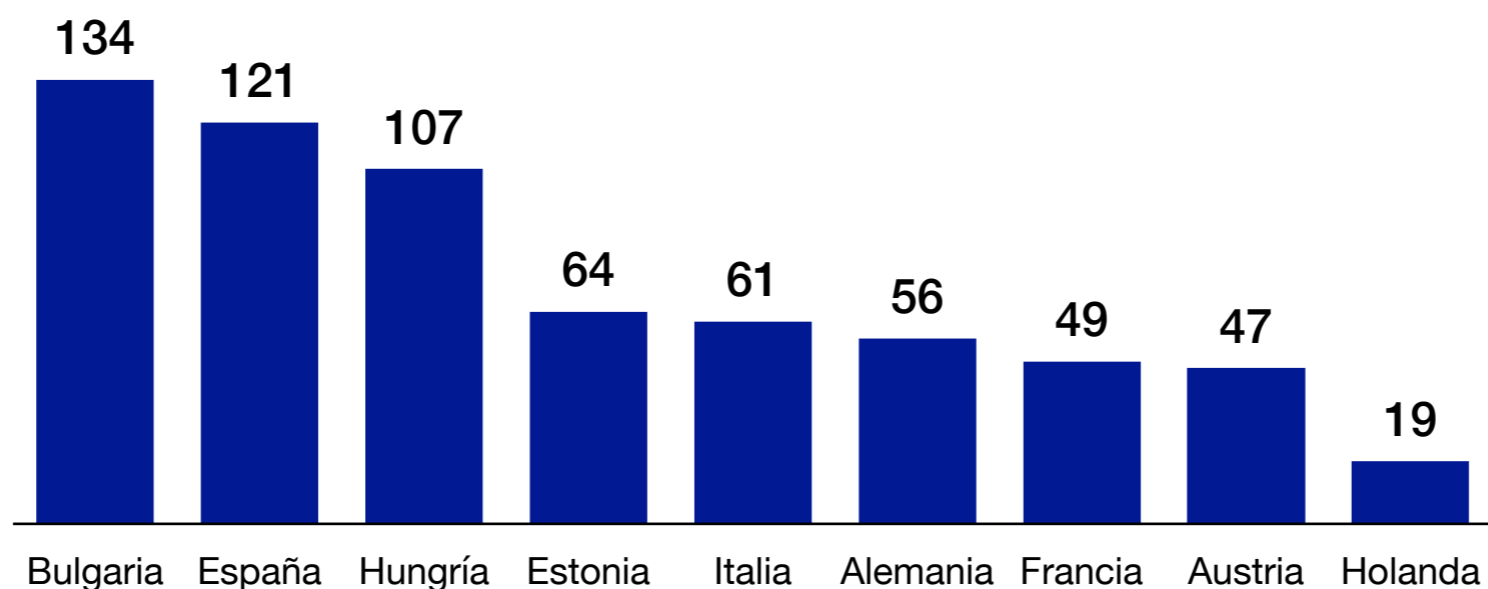
VISITAS MEDIAS AL DENTISTA EN ESPAÑA Y EN LA UE

España es uno de los países de la UE donde se acude con menor frecuencia al dentista para revisiones periódicas. Los datos del último Libro Blanco de la Salud Oral en España del 2020 indican que solo el 51% de la población había visitado al dentista en los 12 meses anteriores. En cuanto al nº medio de visitas por habitante y año, los datos de Eurostat de 2017 muestran que la media en España es de 0.7 visitas/habitante/año.



ANÁLISIS DE DENSIDAD DE DENTISTAS AJUSTADA POR DEMANDA ASISTENCIAL

En el análisis de los recursos humanos en Odontología, es fundamental el ajuste en función de la demanda de atención poblacional. No son comparables una densidad de dentistas con otra, si no se realiza la matización de cuánta población acude a solicitar tratamiento. Esto, para países como España, en los que la cobertura dental pública es muy limitada, tiene una enorme repercusión en cuanto a distribución de la carga de trabajo entre los profesionales. No existe una metodología clara descrita para poder realizar estos ajustes. Una posible aproximación consistiría en un indicador que tuviera en cuenta por una parte la densidad y por otra la frecuencia de visitas anuales (medida por nº de visitas medias). Dividiendo la densidad de dentistas por el promedio de visitas anuales se puede obtener un valor que permite comparar la carga de trabajo entre los diferentes países. Como se puede observar, la tasa de densidad ajustada por demanda asistencial es de 121 dentistas/100.000 habitantes en España, solo superada por países como Chipre o Bulgaria, y más del doble de los países de nuestro entorno geográfico.



CONCLUSIONES DEL INFORME

1. España, con una media de unos 1.750 egresados al año representa el 14% de todos los dentistas recién graduados de Europa. De las 206 facultades de Odontología existentes en la UE, 24 son españolas.
2. De las 26 facultades de Odontología privadas existentes en la UE, 12 son españolas (46%).
3. Entre 1995 y 2021 se ha producido un 205% de incremento en el número de dentistas en España. El incremento en cada quinquenio ha sido del 25% para los dentistas frente al 10% para los médicos.
4. Actualmente existen 40.417 dentistas colegiados estimándose que esta cifra aumentará a 47.167 en 2030. En la red pública solo se cuenta con unos 1.200-1.300 dentistas en Atención Primaria.
5. Anualmente, unos 750 egresados optan por no colegiarse en nuestro país, la mayoría de ellos porque emigran a trabajar a algún país de la UE, estimándose en unos 6.700 profesionales los que lo harán de aquí a 2030.
6. La densidad de dentistas por población es de 85 por 100.000 habitantes, superior a la media de la UE (76).
7. La población española es una de las que menos frecuenta al dentista periódicamente. En 2020 solo lo hizo el 51%, con una media de visitas por habitante/año de 0.7
8. La densidad de dentistas por población, ajustada a la demanda de asistencia bucodental, sitúa a nuestro país en los niveles más altos de la UE (con cifras similares a Bulgaria o Hungría), con una cifra que supera el doble de la de los países de nuestro entorno.

POSICIONAMIENTO DEL CONSEJO GENERAL DE DENTISTAS DE ESPAÑA

Desde el más absoluto respeto a quienes tienen las competencias atribuidas para regular el número de dentistas en España, este Consejo General traslada nuevamente su gran preocupación, ya manifestada en múltiples ocasiones anteriores, con relación a la plétora profesional ya existente y con la ausencia de medidas eficaces a medio plazo para amortiguar esta situación. Los datos disponibles a través de las diferentes fuentes consultadas, muestran que la densidad de dentistas, teniendo en cuenta la baja demanda asistencial en nuestro país (derivada de un modelo eminentemente sin financiación pública), es más del doble de la existente en países de nuestro entorno. Asimismo, mostramos nuestra honda preocupación por los efectos directos que esta situación está creando, muy especialmente entre los recién graduados. Nuestros cálculos estimativos indican que de aquí a 2030, cerca de 7.000 jóvenes egresados optarán por emigrar a algún país de la UE por motivos laborales. En nuestra opinión, esta situación es sumamente dolorosa a la vez que supone un gran coste de formación que no revierte posteriormente en la sociedad española. Por todo ello solicitamos a quienes compete, se promueva el oportuno debate sobre las necesidades reales de recursos humanos en Odontología, analizando fríamente los datos de demografía profesional, edad media de los profesionales, número de egresados, flujos migratorios y *número clausus* para evitar que sigan agravándose las consecuencias derivadas de esta plétora profesional.

La nueva Ampliación de la Cartera de Servicios en atención bucodental, debe a nuestro juicio ir acompañada del respectivo aumento de la plantilla de dentistas que trabajan en Atención Primaria. Los cerca de 1.200 profesionales actuales son claramente insuficientes para poder asumir gran parte de los objetivos fijados en el nuevo Plan del Ministerio de Sanidad.

Finalmente, pero no menos importante, este Consejo General de Dentistas de España, que tiene entre su principal misión el ser garante de una óptima salud oral en nuestra población, recuerda que la sobreproducción de recursos humanos en salud y la ausencia de planificación, pueden derivar también en importantes efectos no deseables para la salud bucodental.

REFERENCIAS

CECDO Database. <https://cecdo.org/oral-healthcare/cecdo-database/> (consultada julio 2022)

Consejo General de Dentistas de España. Libro Blanco: encuesta poblacional de la salud bucodental en España. 2020.

Eurostat . Dentists, pharmacists and physiotherapists. Statistics explained.

[https://ec.europa.eu/eurostat/statistics-explained/index.php?](https://ec.europa.eu/eurostat/statistics-explained/index.php?title=File:Graduates_%E2%80%94_dentists_and_pharmacists,_2008,_2013_and_2018_Health20.png)

[title=File:Graduates_%E2%80%94_dentists_and_pharmacists,_2008,_2013_and_2018_Health20.png](https://ec.europa.eu/eurostat/statistics-explained/index.php?title=File:Graduates_%E2%80%94_dentists_and_pharmacists,_2008,_2013_and_2018_Health20.png) (acceso julio 2022)

Eurostat (2021). Self-reported unmet needs for dental examination by sex, age, main reason declared and degree of urbanisation. Available at: https://ec.europa.eu/eurostat/databrowser/view/hlth_silc_22/default/table?lang=en (acceso julio 2022).

INE. Número de profesionales sanitarios colegiados 2021.

<https://www.ine.es/jaxi/Tabla.htm?path=/t15/p416/serie/&file=s03001.px>

Ministerio de Universidades. Estadística de estudiantes universitarios (curso 2020-2021).

http://estadisticas.mecd.gob.es/EducaDynPx/educabase/index.htm?type=pcaxis&path=/Universitaria/Alumno/EEU_2022/GradoCiclo/Egresados/&file=pcaxis&l=s0

CONSEJO GENERAL DE DENTISTAS



Calle Alcalá 79, 2º
28009 Madrid



914 264 410



info@consejodentistas.es
www.consejodentistas.es



CONSEJO
DENTISTAS
ORGANIZACIÓN COLEGIAL
DE DENTISTAS
DE ESPAÑA

FDE
Fundación Dental
Española